



ECO-ACTIVE
Erasmus+ programme
newsletter 1.12.2017 – 1.03.2018

Kraj	Szkolenie z Europass dla nauczycieli	Szkolenie z Europass dla uczniów		Baterie zebrane do 31.01.2018 (kg)	Lekcje dotyczące ekologii i "Konsumenckie ABC",- znaczenie etykiet	Eko-akcje	Wideokonferencje
		Liczba klas	Liczba uczniów				
Holandia	NIE	NIE	-	75 kg	51	46	2
Słowenia	NIE	1	4	9208 sztuk	84 – ekologia – energia 4 – rodzinne zdrowe menu	Zbieranie papieru, baterii, zakrętek do butelek	2
Łotwa	TAK	1	6	142,4445 kg	125	25	4
Włochy	TAK	11	224	50 kg	80	70	2
Polska	TAK	10	222	1 976,230 kg	144	110	2



Katarzyna Matraszek-Mirosław

- Początek konkursu na “Zdrowy, tygodniowy, rodzinny jadłospis”.
- Kiermasz nieużywanych zabawek, ubrań i przyborów szkolnych – dzieci wymieniały się między sobą w szkole




- Wideokonferencje z Łotwą, Włochami I dwiema słoweńskimi szkołami – Szkołą Podstawową Bršljin z Novo mesto in Karel Destovnik Kajuh z Ljubljany
- Stworzenie naklejki “Oszczędzaj wodę i energię”

Drugi rok projektu – Szkoła Podstawowa Tone Pavček:

https://www.youtube.com/watch?time_continue=1&v=EmTaQ8f6ae0

Prezentacja ucznia dotycząca energii:



Katarzyna Matraszek-Mirosław

HOLANDIA:

- Zbiórka starych ubrań, które zostaną przeznaczone do recyklingu
- Zbiórka baterii (75 kg).
- Zbieranie elektro-śmieci. Zostają one odbierane ze szkoły i przeznaczone do recyklingu (75 różnych).
- Scenariusz lekcji nt. "zdrowego jedzenia". Uczniowie odwiedzili "Centrum Smaku" w Boxmeer.
- Uczniowie tworzyli projekty naklejki "Oszczędzaj wodę i energię". Specjalna firma wydrukowała je (6 różnych 45 ogółem).



- Naklejki zostały rozwieszone w szkole, w widocznych miejscach:







- Odbyły się dwie wideokonferencje
- Poinformowaliśmy rodziców uczniów z klasy 7 o wycieczce na Sycylię. Dzieci napisały list, dlaczego to właśnie oni powinni jechać. Wybranych zostało 4 uczniów.

POLSKA

- Uczniowie regularnie przynoszą zużyte baterie do szkoły
- Konkursy na grę i prezentację ekologiczną dotyczącą energii zostały ogłoszone
- Dwa zwycięskie projekty naklejek “Oszczędzaj wodę i energię” zostały wyprodukowane i umieszczone w widocznych miejscach w szkole, aby stale przypominać uczniom o potrzebie oszczędzania





- „Wielki” Quiz Ekologiczny → W dniach 16-17 stycznia 2018r. odbył się quiz wiedzy ekologicznej przeznaczony dla wszystkich uczniów klas 0-3 naszej szkoły. Zabawę dla młodszych kolegów i koleżanek przygotowały i przeprowadziły cztery uczennice klasy 5a : Zuzanna Babut, Julia Piłat, Jagoda Matyka i Julia Wójtowicz. Dziewczynki samodzielnie przygotowały prezentację multimedialną, która obejmowała swoją tematyką zagadnienia związane z projektem Erasmus+, pytania i karty pracy dla każdego uczestnika. Dzieci z wielką uwagą zapoznały się z prezentacją , a następnie samodzielnie uzupełniały karty odpowiedzi. Po podsumowaniu wszystkich odpowiedzi wyłoniono zwycięzców , dla których przygotowano pamiątkowe dyplomy i symboliczne nagrody . Każdy uczestnik otrzymał dodatkowo kolorowanki ekologiczne . Wszystkie dzieci , zarówno organizatorki jak i uczestnicy, miały okazję wzbogacić i jednocześnie sprawdzić swoją wiedzę na temat ekologii dobrze się przy tym bawiąc . Była to niezwykła lekcja – zabawa przygotowana i przeprowadzona przez dzieci dla dzieci.



Katarzyna Matraszek-Mirosław

Mój wymarzony eko-pokój→Uczniowie klasy 5a : Jagoda Matyka, Weronika Zalewska , Julia Wójtowicz i Filip Gajda ogłosili i przeprowadzili konkurs „Mój wymarzony Eko-pokój”. Konkurs przeznaczony był dla wszystkich uczniów naszej szkoły. Zadaniem uczestników było stworzenie pokoju marzeń, wykorzystując przy tym materiały recyklingowe. Wpłynęło dziewięć prac. Po wnikliwej ocenie młodych organizatorów oraz pani od plastyki pani Danuty Grzędy, szanowne jury doszło do wniosku, że każda praca zachwyca pomysłowością i estetyką wykonania . Nagrodzono wszystkich uczestników, którzy włożyli mnóstwo pracy w wykonanie swojego wymarzonego pokoju. Dzieci otrzymały pamiątkowe dyplomy oraz piękne, ręcznie wyszywane zakładki do książek, które ofiarowała pani Sylwia Sobich.





- **Obraz ekologiczny w ramie** → W każdym domu znajduje się wiele niepotrzebnych już rzeczy, którym można dać drugie życie. Dziewczynki z klasy 5a: Julia Nowak, Agata Stępień, Weronika Zalewska i Julia Wójtowicz zorganizowały i przeprowadziły konkurs pt. „Obraz ekologiczny w ramie”. Konkurs był przeznaczony dla wszystkich uczniów naszej szkoły. Obraz musiał być wykonany z materiałów recyklingowych. Uczestnicy konkursu wykonali piękne prace wykorzystując zakrętki, korki, piórka a nawet skórki z pomarańczy i wiele, wiele innych. Prace oceniali uczniowie klasy piątej i nauczycielka plastyki pani Danuta Grzęda. Jury zdecydowało o przyznaniu trzech nagród i dwóch wyróżnień. Pierwsze miejsce zajęła Wiktoria Koszałka z kl. 2a. Uczestnicy konkursu otrzymali pamiątkowe dyplomy i upominki.



- Stworzony został scenariusz lekcji: Energetyka w Polsce napisany przez Katarzynę Jurak. Odbyła się lekcja na podstawie tego scenariusza.

WŁOCHY:

- Zdrowy, tygodniowy jadłospis:

	Lunedì	Martedì	Mercoledì	Giovedì	Venerdì	Sabato	Domenica
	2 FETTE DI PANE + MARMELLATA + LATTE	4 BISCOTTI + LATTE	CROSTATA CON CONFETTURA DI ALBICOCCA	2 FETTE DI PANE + MARMELLATA DI ARANCIA	FETTE BISCOTTI CON BURRO E MARMELLATA	CORNITO AI CEREALI	PLUMCAKE + LATTE
SNACK	FRUTTA SECCA + YOGURT	MANIVO CON OLIO E ORGANO	YOGURT FATTO IN CASA	FRUTTA DI STAGIONE	FRUTTA SECCA	FRULLATO DI FRUTTA	SPREMITA DI ARANCIA O DI POMPELMO
PRANZO	PASTA AL SUGO + INSALATA DI POMODORI	ZUPPA DI LEGUMI	RISO CON VERDURE GRAGNARE	POLPETTE CON BROCCOLO FRESCO	COUS-COUS DI PESCE E VERDURE	INVOLTINI PRIMAVERA + SALSA DI SOIA	LASAGNE + CARNE CON PATATE AL FORNO + CANNOLO
SNACK	FRUTTA DI STAGIONE	MACEDONIA DI FRUTTA	FRUTTA SECCA + FRULLATO DI FRUTTA	CEREALI + TÈ	YOGURT	BISCOTTI + MIELE	TÈ
CENA	PESCE AL QUOTIDIO CON FAGIOLINI AL VAPORE	SALSICCIA + PATATE AL FORNO	UOVO SODO + POMODORI E CAROTE CRUDE	FORMAGGI + INSALATA	PESCE AL FORNO CON AROMI	PIZZA	SCALOPPINI AL LIMONE + FETA SALATA CON VERDURE

- W celu rozprzestrzeniania projektu Erasmus+ Eco-Active odbyło się spotkanie z władzami miasta w Urzędzie Miasta

 Erasmus+


Città di Marsala
Marsala Città di Terra d'Oro

#generazioneerasmus

**LA MOBILITA' TRANSAZIONALE
TRA ESPERIENZE E PROSPETTIVE**

VENERDI' 29 SETTEMBRE ore 16:00
presso il MONUMENTO AI MILLE
MARSALA

Saluti istituzionali
Alberto di Girolamo - Sindaco di Marsala

Dott. Luca Girardi - Dirigente Ambito Territoriale di Trapani

Introduce i lavori e modera il dibattito
Anna Maria Angileri - Assessore alla Pubblica Istruzione

Restituzione delle esperienze territoriali di progettazione
Erasmus Plus
Interventi delle scuole del territorio

Conclusioni: On. Michela Giuffrida, Europarlamentare

L'Assessore
alla Pubblica Istruzione
Anna Maria Angileri

Il Sindaco
Alberto Di Girolamo



- Zaprezentowany został projekt Eco- Active, jego cele i to, co do tej pory udało się zrealizować
- Uczniowie włoskiej szkoły mówili o spotkaniu w Polsce i w Słowenii. Opowiadali o niepowtarzalnych doświadczeniach, jakie mieli okazję przeżyć przez tydzień za granicą



- **Kiermasz nieużywanych zabawek** → Uczniowie przynieśli nieużywane zabawki do szkoły. W szkole został zorganizowany kiermasz.



Katarzyna Matraszek-Mirosław

- Świąteczne kartki i ozdoby
- Konsumenckie ABC znaczenie etykiet
- Rozpoczął się konkurs na Zdrowy, tygodniowy, rodzinny jadłospis
- Szkolenie z Europass
- Zaczęły się prace dotyczące energii

**Grudzień:
Eko-kartki świąteczne:**



Luty
Eko-moda:



Wiem, co jem.

Lekcja dot. „Konsumenckiego ABC –znaczenie etykiet”.

Dzieci nauczyły się odczytywać etykiety I rozumieć ich znaczenie.





- Eko-moda



ŁOTWA:

*) Odbyła się lekcja dla 1 i 2 klasy dot. zasad zdrowego odżywiania . Uczniowie grali w Bingo. Uczniowie mieli okazję przygotować zdrowie śniadanie dla siebie.





Katarzyna Matraszek-Mirosław

*)Otrzymała się olimpiada dot. zdrowego żywienia dla uczniów klas 3-4, uczniowie zaprezentowali swoją wiedzę dot. zdrowego odżywiania.



*)Odbyła się lekcja “Zasady smaku” dla uczniów klas 5.-9, uczniowie dowiedzieli się o żywności genetycznie modyfikowanej, alergenach i nowych produktach.



*)Od 12.02. do 16.02.2018. odbył się Ekotydzień projektowy dotyczący "Energii".
Każda klasa przedstawiała prezentację dotyczącą rodzajów energii, uczniowie klas 5.-8 wybrali się na wycieczkę do Centrum Wydajnej Energii. Uczniowie klas 1.-4.wzięli udział w zajęciach w Parku Krajobrazowym Tervete.




Prezentacje uczniów dotyczące energii.



Katarzyna Matraszek-Mirosław

Naklejki "Oszczędzaj wodę i energię" umieszczone w szkole.





Katarzyna Matraszek-Mirosław